

CATÁLOGO DE 

COSECHA



JOHN DEERE



PLAN DE PROTECCIÓN **POWERGARD™**

Un plan que evita gastos imprevistos, permitiendo cuidar el motor, tren de mando y ahora también opción de máquina completa, para mantener los equipos siempre protegidos.



PAQUETE DE **SOLUCIONES INTEGRALES**

Capacitaciones, seguimiento de las máquinas en cada etapa de la campaña a través del Centro de Operaciones y soporte de la Red de Concesionarios para tomar decisiones cada vez más inteligentes.



Podés adquirir y financiar estos paquetes junto con la compra de tu nuevo equipo. Conocé más en nuestra Red de Concesionarios o ingresando en [JohnDeere.com.ar](https://www.johndeere.com.ar)

CATÁLOGO DE PIEZAS PARA LA COSECHA

En John Deere nos tomamos muy en serio la calidad, no sólo de nuestros productos sino también del servicio que brindamos, esforzándonos día a día para estar alineados a tus necesidades productivas.

Por esa razón, preparamos este Catálogo de Piezas para la Cosecha, donde vas a poder encontrar todo lo que necesitas para tu próxima campaña, con precios acordes a la realidad del mercado y a la calidad original John Deere.

Empezá hoy mismo a disfrutar del respaldo que sólo **John Deere** puede brindarte y aprovechá al máximo estos precios para mantener tus equipos productivos y trabajando durante toda la campaña.

ÍNDICE

PLATAFORMAS	04
CADENAS	08
CABEZALES MAICEROS	09
PRECISION UPGRADES	11
FILTROS	12
RODAMIENTOS	15
ALIMENTACIÓN, TRILLA, SEPARACIÓN Y LIMPIEZA DE GRANOS	15
CORREAS	20
SINFINES	21
COSECHADORAS SACAPAJAS	22
REPUESTOS ALTERNATIVOS	25
LUBRICANTES Y BATERÍAS	28
ADITIVOS Y REFRIGERANTES	31
PRODUCTOS COMPLEMENTARIOS	33
HERRAMIENTAS	34
MEDIDORES DE HUMEDAD Y GRANOS	34
PINTURAS Y QUÍMICOS	35
COLECCIÓN JOHN DEERE	36

Plataformas

Secciones

CÓDIGO	DESCRIPCIÓN	APLICACIÓN
Secciones Dura Lite™ para sistemas de 3"		
H207929	Dientes finos	Serie 600
H207930	Dientes gruesos	Serie 600
AH228978	Kit de conversión de 3" dientes gruesos	Serie 600
CQ31270	Barra de corte	Serie 600
AH159567	Barra de corte	Serie 600, 630FD
CQ22416	Barra de corte	Serie 300
CQ31379	Barra de corte 25 pies	Serie 300
CQ18360	Barra de corte	Serie 300
Secciones Dura Twin™ para sistemas de 4"		
H153329	Dientes finos diseño largo/largo	Serie 600FD/700FD
H163131	Dientes gruesos diseño largo/largo	Serie 600FD/700FD
H215025	Dientes finos diseño corto/largo	Serie 600FD/700FD
H215064	Dientes gruesos diseño corto/largo	Serie 600FD/700FD
AH226569	Juego de guías y cuchillas lado derecho diente grueso	640FD/740FD
AXE54281	Juego de guías y cuchillas lado derecho diente grueso	Serie 600FD/700FD
AH218388	Juego de guías y cuchillas sección media diente grueso	Serie 600FD/700FD
AH205918	Kit de guías y cuchillas dientes gruesos	Serie 600, 600FD y 700FD
AH204247	Barra de corte 35 pies	Serie 600
H223182	Barra de corte 30 pies	Serie 600, 630FD
H223183	Barra de corte 25 pies	625



CUCHILLAS DE DIENTES FINOS Y GRUESOS



H153329




H163131

- Mayor resistencia a la rotura.
- Mínimo taponamiento en la zona de dentado.
- Diseño de 14 dientes finos por pulgada para granos finos.
- Diseño de 7 dientes gruesos por pulgada para cultivos de tallo verde.
- Doble área de corte.

- Mayor resistencia a la rotura.
- Mínimo taponamiento en la zona de dentado.
- Diseño de 14 dientes finos por pulgada para granos finos.
- Diseño de 7 dientes gruesos por pulgada para cultivos de tallo verde.
- Ideales para siembra directa sobre rastrojo de maíz.



H215064



H215025

Puntones

CÓDIGO	DESCRIPCIÓN	APLICACIÓN
Puntones dobles para sistemas de 3"		
DQ11499	Estándar, verde	618,620,622
H145791	Estándar, acero tratado térmicamente, verde.	Serie 600
H171031	Carburizado de acero de alta duración, negro.	Serie 600
H153719	Dura Guard, doble tratamiento, plateado.	Serie 600
Puntones triples para sistemas de 4"		
H229537	Largo/Corto/Largo, punta redondeada, verde. Alta Resistencia	Serie 600FD/700FD
H229538	Corto/Largo/Corto, punta redondeada, verde. Alta Resistencia	Serie 600FD/700FD
H229539	Largo/Corto/Largo, punta alargada, verde. Alta Resistencia	Serie 600FD/700FD
H229540	Corto/Largo/Corto, punta alargada, verde. Alta Resistencia	Serie 600FD/700FD
H213398	Largo/Corto/Largo, punta redondeada, negro.	Serie 600FD/700FD
H213507	Corto/Largo/Corto, punta redondeada, negro.	Serie 600FD/700FD
H213405	Largo/Corto/Largo, punta alargada, negro.	Serie 600FD/700FD
H213508	Corto/Largo/Corto, punta alargada, negro.	Serie 600FD/700FD



Kits de reparación rápida de Secciones

CÓDIGO	DESCRIPCIÓN	APLICACIÓN
AH202442	Para sistemas de corte de 3" pulgadas	Serie 600
AH202628	Para sistemas de corte de 4" pulgadas	630FD, 635FD, 640FD



Kits de dedos del Sinfín

CÓDIGO	DESCRIPCIÓN	APLICACIÓN
H169912	Retenedor	Serie 600
H169913	Pasador	Serie 600
H169914	Dedos	Serie 600



Patines

CÓDIGO	DESCRIPCIÓN	APLICACIÓN
CQ30821	Placa de desgaste	Serie 300
CQ30822	Placa de desgaste	Serie 300
CQ30823	Placa de desgaste	Serie 300
CQ30824	Placa de desgaste	Serie 300
H205344	Placa de flotación	Serie 600
H231689	Placa de flotación	Serie 600
HXE10959	Placa de flotación	Serie 600FD/700FD
HXE59505	Placa de flotación	Serie 600FD/700FD
HXE59506	Placa de flotación	Serie 600FD/700FD
H231690	Placa de flotación	Serie 600FD/700FD
CQ30946	Placa de desgaste	Serie 300
DQ21799	Lámina flexible	Serie 600
DQ20094	Lámina flexible	Serie 300
DQ20092	Lámina flexible	Serie 300
DQ20093	Lámina flexible	Serie 300
H170502	Patín	Serie 600
H229011	Patín	Serie 600
H215075	Patín	Serie 600
H170501	Patín	Serie 600



¿TODOS LOS PUNTONES TIENEN EL MISMO FILO?

PUNTÓN JOHN DEERE
CON 1.400 HECTÁREAS




PUNTÓN COMPETENCIA
CON 1.400 HECTÁREAS



Los puntones y cuchillas John Deere pierden en promedio 7 kilos menos de soja por hectárea que la competencia.

AHORRÁ 30% EN CUCHILLAS UTILIZANDO ORIGINALES JOHN DEERE.

CUCHILLA JOHN DEERE



CUCHILLA JOHN DEERE. CUCHILLAS ROTAS CADA 1.000 HA.



1/36
cuchillas rotas

OTRAS CUCHILLAS



OTRAS CUCHILLAS. CUCHILLAS ROTAS CADA 1.000 HA.



11/36
cuchillas rotas

Cada 1.000 hectáreas cambiás 1 cuchilla John Deere frente a 11 de la competencia.

Lonas de Plataformas Draper

CÓDIGO	DESCRIPCIÓN	APLICACIÓN
Convencionales		
AXE36429	Lona Lateral Draper	630FD
AXE35348	Lona Lateral Draper	635FD, 640FD
AXE35349	Lona Lateral Draper	640FD
AXE17364	Lona Central Draper	630FD, 635FD, 640FD
AXE31445	Lona Lateral Draper	630FD
AXE36550	Lona Lateral Draper	635FD, 640FD
AXE36551	Lona Lateral Draper	640FD
Reversibles		
AXE36557	Lona Lateral Draper	730FD
HXE49231	Lona Central Draper	730FD, 735FD, 740FD, 745FD
AXE36558	Lona Lateral Draper	735FD, 740FD
AXE36559	Lona Lateral Draper	740FD, 745FD



Dientes del molinete

CÓDIGO	DESCRIPCIÓN	APLICACIÓN
H175818	Para plataformas de origen Argentina y Brasil	Serie 600FD/700FD
AH166489	Para plataformas de origen USA (Pack de 10 u.)	Serie 600FD/700FD



¿TODAS LAS LONAS SON IGUALES?

Barrotes

- Alma de fibra de vidrio.
- Mayor resistencia y durabilidad.

Materiales

- Compuestas por caucho y tela.
- Zócalo reforzado.
- Mayor flexibilidad y resistencia.

Vulcanización oblicua

- Mayor resistencia a la tensión.
- Mayor vida útil.
- Óptimo funcionamiento.

Plataformas

Clips de sujeción



CÓDIGO	DESCRIPCIÓN	APLICACIÓN
H127801	Para sistemas de 3"	Serie 600
AH218547	Para sistemas de 4" Estándar	Serie 600FD/700FD
AH218548	Para sistemas de 4" y Altos	Serie 600FD/700FD
H95175	Para sistemas de 3"	Serie 200, Serie 300
H161239	Para sistemas de 4" Estándar	Serie 600

Chapas

CÓDIGO	DESCRIPCIÓN	APLICACIÓN
AH214214	Trampa para piedras	Serie 600
AH213002	Trampa para piedras	Serie 600
AH214213	Trampa para piedras	Serie 600
AH214216	Trampa para piedras	Serie 600
AH214217	Trampa para piedras	Serie 600
AH213872	Trampa para piedras	Serie 600, 630FD
AH151627	Piso de chapa	Serie 900
CQ57436	Placa de roce barra de corte	Series 300 y 600
AH227369	Placa del alimentador	Serie 600

Cadenas

Cadenas del alimentador



CÓDIGO	DESCRIPCIÓN	APLICACIÓN
AH217633	Cadena de transporte	Modelos 9660/9760/9860
AH217634	Cadena de transporte	Modelos 9650 y 9750
AH231006	Cadena de transporte	Modelos 9470/9570/S550
AXE24307	Cadena de transporte	Modelos S660/S670/S680
AXE17470	Cadena de transporte	Modelos 9670/9770/9870
AXE27247	Cadena de transporte (4 líneas)	Serie S600/S700

Elevador de granos



CÓDIGO	DESCRIPCIÓN	APLICACIÓN
AXE28559	Cadena de transporte	949770/S550/S660/S670
AXE28560	Cadena de transporte	Modelos 9870 y S680
AH148021	Cadena de transporte	Series 50,60 y 70. S550/S660/S670
AXE10556	Cadena de transporte	Modelos S680/S690
AXE47615	Cadena de transporte	Modelos S780/S790
AXE72667	Cadena de transporte	Modelos S680/S690/S780/S790

Cabezales maiceros

Rolos

CÓDIGO	DESCRIPCIÓN	APLICACIÓN
HXE11081	Opuestos Sin Filo Izquierdo	Serie 600
HXE11082	Opuestos Sin Filo Derecho	Serie 600
HXE41143	Opuestos Sin Filo Izquierdo	Serie 600
HXE41144	Opuestos Sin Filo Derecho	Serie 600
H150138	Intercalados Sin Filo Derecho	Serie 90
H150139	Intercalados Sin Filo Izquierdo	Serie 90



Puntones

CÓDIGO	DESCRIPCIÓN	APLICACIÓN
AXE10945	Interno	Serie 600
AH230604	Externo Derecho	Serie 600
AH230605	Externo Izquierdo	Serie 600
AH168311	Interno	Serie 90
AH158245	Externo	Serie 90
AH168316	Externo	Serie 90



Rodamientos

CÓDIGO	DESCRIPCIÓN	APLICACIÓN
AFH213106	Rodamiento de bolas	Serie 600
AE40895	Rodamiento de bolas	Serie 600



Cadenas y Guías

CÓDIGO	DESCRIPCIÓN	APLICACIÓN
AH231047	Cadena Acarreadora	Serie 600
AXE61091	Cadena Acarreadora	Serie 600
AN102009	Cadena Acarreadora Pin N	Serie 90
AH136671	Cadena Acarreadora Pin C	Serie 90
H232808 / H232809	Guía Derecha/Izquierda	Serie 600
H151211	Guía Derecha/Izquierda	Serie 90
AH235031	Guía Izquierda	Serie 600
AH235033	Guía Derecha	Serie 600



Engranajes

CÓDIGO	DESCRIPCIÓN	APLICACIÓN
H236274	Engranaje Conductor	Serie 600
AH220893	Engranaje Conducido	Serie 600
AXE63766	Engranaje Conducido	Serie 600
H85252	Engranaje Conductor	Serie 90
AH101219	Engranaje Conducido	Serie 90



AN102562

Grasa especial para cabezal maicero.

Formulada especialmente para los cabezales maiceros de John Deere y cajas de engranajes que trabajan a baja velocidad. Gracias a su paquete de aditivos, permanece mejor y por más tiempo en los engranajes, asegurando un comportamiento excelente en bajas y altas temperaturas, previniendo el desgaste y la oxidación.

JOHN DEERE

PRECISION UPGRADES

Tu equipo siempre actualizado con las soluciones más modernas de John Deere

Los Kits de actualización **John Deere Precision Upgrades** llegaron para modernizar la configuración de las máquinas **John Deere** que ya tenés, con las soluciones tecnológicas más nuevas que ofrecemos en el mercado.

Con los kits de actualización obtenés:

- ▶ Mayor precisión y productividad
- ▶ Ajustes y controles simplificados
- ▶ Rendimiento monitoreado y documentado
- ▶ Optimización del uso de los insumos aplicados en campo
- ▶ Mayor rentabilidad de la operación



Contactá a tu concesionario y verificá los kits de actualización disponibles para tu maquinaria.



Combine Advisor™

Es un paquete tecnológico diseñado para maximizar beneficios de la cosecha, generando y manteniendo el objetivo de rendimiento, de conformidad con el cambio en las condiciones de cosecha.

- Reduce las pérdidas hasta en un 13%.
- Mejora de hasta un 17% en la calidad del grano.
- 5% más de rendimiento debido al ajuste en la velocidad de cosecha, debido a la Sistema Harvest Smart™.
- Proporciona flexibilidad en la planificación general del negocio y aumenta la productividad de la cosechadora.
- Facilidad de uso independiente de la experiencia del operador.
- Reducción del 20% en el tiempo de ajuste, debido a 160 ajustes diarios cada 3 minutos.

MODELO	CÓDIGO	CANTIDAD
S760	BXE11497	1
	BXE11568	1
S770	BXE11497	1
	BXE11568	1
S780	BXE11498	1
	BXE11569	1
S790	BXE11498	1
	BXE11569	1



Active Yield™

Elimina las calibraciones manuales que consumen mucho tiempo y las sustituye por sensores automatizados que calibran la máquina midiendo el grano durante el llenado del tanque.

Beneficios:

- Aumento de la disponibilidad de la máquina gracias a la calibración automática y no automática parada necesaria del equipo.
- Toma de decisiones en tiempo real, con mapas de cosecha 7 veces más precisos.
- Ahorro de hasta 1,5 horas/día, con la automatización de las calibraciones.
- Facilidad de uso con la sustitución de calibraciones manuales.

MODELO	CÓDIGO	CANTIDAD
S660	BXE11587	1
S670	BXE11587	1
S680	BXE11588	1
S690	BXE11588	1
S760	BXE10797	1
S770	BXE10797	1
S780	BXE10797	1
S790	BXE10797	1



Cane Advisor™

Es un paquete tecnológico diseñado para maximizar beneficios de la cosecha de caña.

Beneficios:

- Reducción de pérdidas en el extractor primario e impurezas de la planta.
- Optimización de combustible en el consumo de la cosechadora.
- Aumento de la productividad por tonelada cosechada al permitir el envío de caña de azúcar más limpia al molino.
- Alta distinción entre caña de azúcar cosechada y los residuos, a través de cámaras ópticas.
- Permite el control manual o automático.
- Datos en tiempo real, disponibles en el monitor de la cabina y de forma remota a través de JDLink™

MODELO	CÓDIGO	CANTIDAD
CH570	BXT10164	2
	BXT10167	2
	BXT10168	1
CH670	BXT10164	2
	BXT10167	2
	BXT10168	1
CH950	BXT10166	1
	BXT10167	1



Filtros

CÓDIGO	DESCRIPCIÓN	APLICACIÓN
T19044	Filtro de aceite	1175
DZ118286	Filtro de aceite	1175/1450/1550/1470
DQ21803	Filtro de aceite hidráulico	1175/1185/1450/1550/1470/1570
DQ12161	Filtro de aceite hidráulico	1175/1185/1450/1550/1470/1570
DQ72611	Filtro de agua	1175/1450/1550/1470/1570
AH168783	Filtro de aire	9600/9610/9650/9750/9660/9760/9870
H220870	Filtro de aire	9570/9670/9770/9870
AH212294	Filtro de aire	9660/9760
AH148880	Filtro de aire	9610/9650/9750/9660/9760
AH164062	Filtro de aire	9650/9750/9660/9760
DQ08521	Filtro de aire	1175/1185/1450/1550
AH115833	Filtro de aire	Serie 50/60/70
RE284091	Filtro de aire	Serie S600/S700
AZ43412	Filtro de aire	1450/1550/1470/1570
DQ23813	Filtro de aire	1175/1185
HXE11090	Filtro de aire primario	Serie S600/S700
HXE11091	Filtro de aire secundario	Serie S600/S700
RE529995	Filtro de combustible	9470/9570/S550
CQ29104	Filtro de tanque de combustible	1175/1185/1450/1550/1470/1570
AH128449	Filtro Hidráulico de la bomba hidrostática	9660/9670/9770/S550/S660/S670/S680
L214634	Filtro de recirculación	Serie S600
R502778	Pre-filtro de combustible, separador de agua	Serie STS/Serie S
RE525523	Filtro de combustible primario y secundario	S660/S670
RE509672	Filtro de aceite	S660/S670
AN207368	Filtro Hidráulico de la bomba hidrostática ProDrive™	Serie S600/S700
CE19990	Filtro de caja de engranajes principal del motor	Serie S600
AT129775	Filtro de aceite	S660/S670/S760/S770

Sistema de engrase automático QuickLub

Ahorra tiempo y dinero mientras incrementas la vida útil de piezas clave de tu equipo.

- Mayor vida útil de rodamientos.
- Lubricación justa en óptimas condiciones (en movimiento y en caliente).
- Circuito cerrado de engrase. Evita el ingreso de partículas contaminantes al sistema.
- 17 puntos de lubricación automatizados.



CÓDIGO	APLICACIÓN
AJM272704	Serie 60 STS
AJM275615	Serie 70 STS
AJM277949	Serie S



John Deere
recomienda
usar **Grasa
Multipropósito
Polyurea SD**
original.

TY6341

JOHN DEERE FINANCIAL

SOLUCIONES DE POSVENTA CON FINANCIAMIENTO PERSONALIZADO.

¡IMPULSÁ TU PRODUCTIVIDAD AL MÁXIMO!
Financiá tus repuestos, servicios y tecnología.

Te acompañamos en cada etapa del ciclo productivo,
brindándote la oportunidad de acceder a todas las soluciones
que John Deere tiene para vos.

¡No dejes pasar esta oportunidad!

Contacta a tu concesionario más cercano
y solicita tu financiamiento hoy mismo.



JOHN DEERE
FINANCIAL

COMPRÁ HOY, PAGALO EN PESOS DESPUÉS DE LA COSECHA.

Conocé nuestros acuerdos vigentes
con entidades bancarias en
JohnDeere.com.ar



Escaneá el código para
ver todos los acuerdos
y beneficios.





OPERATIONS CENTER

LA MANERA MÁS INTELIGENTE DE TOMAR DECISIONES.

El Operations Center de John Deere es un portal online que permite gestionar la información agronómica de tu lote y acceder a datos de tus equipos desde cualquier lugar o dispositivo.

DESCARGÁ LA APP GRATIS EN:



Rodamientos


CÓDIGO	DESCRIPCIÓN	APLICACIÓN
AXE12979	Rodamiento de bolas	630FD/635FD/640FD
DE19475	Rodamiento rodillos cónicos	Serie 600
AH214862	Rodamiento de bolas	Serie STS/Serie S
AH125975	Rodamiento de bolas	Serie STS/Serie S
JD10384	Cojinete	Serie STS/Serie S
AH165609	Rodamiento de bolas	Serie STS/Serie S
AH163056	Caja de rodamiento embutida	Serie STS/Serie S
H152916	Caja de rodamiento embutida	Serie STS/Serie S
H133621	Caja de rodamiento embutida	Serie STS/Serie S
H113626	Caja de rodamiento embutida	Serie STS/Serie S
H113625	Caja de rodamiento embutida	Serie STS/Serie S
H150662	Soporte rodamiento sin rod.	Serie STS/Serie S
AE42998	Rodamiento de rodillos cónicos	Serie STS/Serie S
JD39102	Rodamiento de bolas	Serie STS/Serie S
JD39104	Rodamiento de bolas	Serie STS/Serie S
AH96585	Rodamiento de bolas	Serie STS
AE46606	Rodamiento de bolas	Serie STS
AXE61820	Rodamiento de bolas	Serie STS/Serie S
JD9202	Rodamiento de bolas	Serie STS/Serie S
AH229175	Rodamiento de empuje	Serie STS/Serie S
AH159863	Rodamiento de bolas	Serie STS
JD8665	Rodamiento de bolas	Serie STS/Serie S
JD10020	Rodamiento de bolas	Serie STS/Serie S
JD7689	Rodamiento de bolas	Serie STS/Serie S
H161529	Caja de rodamientos embutida	Serie STS/Serie S



Alimentación, trilla, separación y limpieza de granos

Zaranda y Zarandón

CÓDIGO	DESCRIPCIÓN	APLICACIÓN
AH212255	Zaranda Diente Corto Manual	9470/9570
AH212261	Zaranda Diente Largo Manual	9470/9570
AH211944	Zaranda Diente Corto Manual	9650/9750/9660/9760/9670/9770
AH212249	Zaranda Diente Largo Manual	9650/9750/9660/9760/9670/9770
AXE20452	Zaranda Diente Corto Eléctrica	9470/9570/S550
AXE20454	Zaranda Diente Largo Eléctrica	9470/9570/S550
AXE20456	Zaranda Diente Corto Eléctrica	9670/9770/9870/9860
AXE20458	Zaranda Diente Largo Eléctrica	9670/9770/9870/9860
AXE20450	Zaranda Diente Corto Eléctrica	S660/S670/S680/S690
AXE10852	Zaranda Diente Largo Eléctrica	S660/S670/S680/S690
AXE62797	Zaranda Diente Corto Eléctrica	S760/S770/S780/S790
AXE62801	Zaranda Diente Largo Eléctrica	S760/S770/S780/S790
AH212254	Zarandón Diente Corto Manual	9470/9570
AH212260	Zarandón Diente Largo Manual	9470/9570
AH211936	Zarandón Diente Corto Manual	9650/9750/9660/9760/9670/9770
AH212248	Zarandón Diente Largo Manual	9650/9750/9660/9760/9670/9770
AXE20451	Zarandón Diente Corto Eléctrico	9470/9570/S550
AXE20453	Zarandón Diente Largo Eléctrico	9470/9570/S550
AXE20455	Zarandón Diente Corto Eléctrico	9650/9750/9660/9760/9670/9770/9860
AXE20457	Zarandón Diente Largo Eléctrico	9650/9750/9660/9760/9670/9770/9860
AXE20467	Zarandón Diente Largo Eléctrico	S540/S550
AXE26117	Zarandón Diente Corto Eléctrico	S660/S670/S680/S690
AXE24458	Zarandón Diente Largo Eléctrico	S660/S670/S680/S690
AXE62796	Zarandón Diente Corto Eléctrico	S760/S770/S780/S790
AXE62800	Zarandón Diente Largo Eléctrico	S760/S770/S780/S790




UNA SOLUCIÓN PARA CADA NECESIDAD.

John Deere ofrece una aplicación para obtener el mejor rendimiento de tu máquina en todas las condiciones de trilla.



Zarandas y Zarandón:

- **Zarandón de dientes largos:**
para todas las aplicaciones.
- **Zaranda de dientes largos:**
recomendadas para soja y maíz.
- **Zaranda de dientes cortos:**
recomendadas para trigo y cebada.



Cóncavos:




- **Alambres finos**
Recomendados para trigo y cebada.




- **Alambres gruesos**
Recomendados para soja.



- **Barras redondas**
Recomendadas para maíz.



Poseen alambres extraíbles para variar la agresividad de trilla de acuerdo a las condiciones de cultivo y cosecha. Al ser extraíbles, estos alambres vibran, mejorando el colado durante la trilla.



Muelas:

- Diseño estriado para mejorar la capacidad de trilla en todo cultivo.
- Tratamiento de cementado de fábrica para mejorar la durabilidad.



Rejillas:


- Diseño exclusivo de John Deere con peines más cortos y saltos que sacuden la paja y mejoran el colado.
- Verde: versión estándar.
- Negra: versión de alta resistencia, gracias al doble tratamiento de boronización para más durabilidad.



Cuentan con 8 dientes abrepaja del lado izquierdo, que ayudan a mejorar el balanceo de la carga del rotor.

Alimentación, trilla, separación y limpieza de granos

Cóncavos



CÓDIGO	DESCRIPCIÓN	APLICACIÓN
AH205487	Alambre Fino Delantero	9470/9570/S550
AH213234	Alambre Fino Delantero Alta Duración	9470/9570/S550
AH205488	Alambre Fino Trasero	9470/9570/S550
AH213235	Alambre Fino Trasero Alta Duración	9470/9570/S550
AH206122	Alambre Grueso Delantero	9470/9570/S550
AH213237	Alambre Grueso Delantero Alta Duración	9470/9570/S550
AH206123	Alambre Grueso Trasero	9470/9570/S550
AH213238	Alambre Grueso Trasero Alta Duración	9470/9570/S550
AH206174	Barras Redondas Delantero	9470/9570/S550
AH206455	Barras Redondas Trasero	9470/9570/S550
AXE28812	Alambre Fino Delantero	Serie S600/S700
AXE28960	Alambre Fino Delantero Alta Duración	Serie S600/S700
AXE28958	Alambre Fino Trasero	Serie S600/S700
AXE28961	Alambre Fino Trasero Alta Duración	Serie S600/S700
AXE28962	Alambre Grueso Delantero	Serie S600/S700
AXE28965	Alambre Grueso Delantero Alta Duración	Serie S600/S700
AXE28964	Alambre Grueso Trasero	Serie S600/S700
AXE28966	Alambre Grueso Trasero Alta Duración	Serie S600/S700
AXE28955	Barras Redondas Delantero	Serie S600/S700
AXE28957	Barras Redondas Trasero	Serie S600/S700

Rejillas

CÓDIGO	DESCRIPCIÓN	APLICACIÓN
AXE44946	Rejilla Separación	S550
AXE44522	Rejilla Separación	Serie S600/S700
AXE23965	Rejilla Separación	9670/S660

Rotor



CÓDIGO	DESCRIPCIÓN	APLICACIÓN
AH219770	Muelas Rotor - 1era Fila	94-9570/S550
AH219771	Muelas Rotor - 2da Fila	94-9570/S550
AH219773	Muelas Rotor - 3ra a 5ta Fila	94-9570/S550
AH216674	Muelas Rotor - 1ra Fila	96-9750/96-9770/S660-70-80
AH216675	Muelas Rotor - 2da Fila	96-9750/96-9770/S660-70-80
AH216678	Muelas Rotor - 3ra a 5ta Fila	96-9750/96-9770/S660-70-80
AH209452	Dedos Rotor - Estándar	94-9570/S550
AH213767	Dedos Rotor - Alta Duración	94-9570/S550
AH208554	Dedos Rotor - Estándar	96-9750/S660-70-80
AH209123	Dedos Rotor - Alta Duración	96-9770/S660-70-80
AH216568	Kit de reparación paleta frontal del rotor	96-9750/96-9760/96-9770/S660-70-80-90
AH167739	Kit de reparación elemento de trilla	96-9750/96-9760/9860

ADITIVOS PARA COMBUSTIBLE **FUEL PROTECT**

ELEVA TU PERFORMANCE

Un motor más sano lleva más lejos tu rendimiento.

Comprobalo con Fuel Protect.



BENEFICIOS



Más potencia



Más limpieza
y lubricidad



Más protección
de combustible



Menos emisión de
contaminantes

Alimentación, trilla, separación y limpieza de granos

Poleas

CÓDIGO	DESCRIPCIÓN	APLICACIÓN
H204872	Semipolea del alimentador	Serie STS y Serie S
AH204591	Semipolea del alimentador	Serie STS y Serie S
AH204587	Semipolea del alimentador	Serie STS
AH233509	Conjunto de poleas del ventilador de limpieza	Serie S

Alimentador

CÓDIGO	DESCRIPCIÓN	APLICACIÓN
H211160	Barras del acarreador	96-9750
H206436	Barras del acarreador	Serie STS
H212186	Piso del alimentador	Serie S
H203562	Placa del alimentador	Serie STS/Serie S
H214781	Placa del alimentador	Serie 50-60
H219091	Placa del alimentador	Serie 60-70/Serie S
H219180	Placa del alimentador	Serie 60-70/Serie S
CQ54949	Árbol del alimentador	Serie 60-70/Serie S
BH84417	Kit de mando del alimentador	Serie 50-60



Sensores

CÓDIGO	DESCRIPCIÓN	APLICACIÓN
AXE21466	Sensor de humedad	Serie STS/Serie S
AH220872	Sensor de humedad	Serie STS/Serie S

Correas

Correas

CÓDIGO	DESCRIPCIÓN	APLICACIÓN
H218726	Correa del variador alta y baja	96-9750/95-9770/96-9860/S550
H219182	Correa del batidor	96-9750/95-9770/ S550
HXE82335	Correa de transm. de ventilador/zapata de limpieza	96-9750/96-9760/94-9770, Serie S
H221731	Correa acelerador alimentador	96-9750/96-9860
H154723	Correa de mando aux. de noria de grano limpio	96-9750/96-9860/94-9870/Serie S
HXE95511	Correa del variador de velocidad del alimentador	96-9860/95-9870/Serie S
H218645	Correa de noria de grano limpio	96-9860/94-9770/S550/S660/S670/S760/S770
HXE10556	Correa del picador	96-9870
HXE147321	Correa del Rotor	S680/S690/S780/S790
AH202773	Correa acelerador alimentador	94-9570
AXE13650	Correa acelerador alimentador	94-9570
H230909	Correa de mando del ventilador de limpieza	94-9570/96-9770
HXE150557	Correa del Rotor	94-9670/S550/S660/S670/S760/S770
AH150678	Correa acelerador alimentador	96-9770/S660/S670/S680
H174885	Correa transmisión alimentador	9670/S660/S760
H220884	Correa transmisión de la plataforma	Serie 600
H138762	Correa trapezoidal	Plataforma 930/936
H154731	Correa trapezoidal	Plataforma Serie 600
HXE15671	Correa trapezoidal del triturador	9650/95-9660/94-95-9670/S550
H209507	Correa del embrague electromagnético del cabezal	9570/9670/9770
H153297	Correa de transmisión del ventilador	9610/9650
H213353	Correa de transmisión del ventilador	Serie STS
H206048	Correa de transmisión del ventilador de limpieza	9650/9750
H235564	Correa del picador de paja	Serie STS
H165072	Correa de transmisión del ventilador de limpieza	9650/9750/9560



Sinfines

CÓDIGO	DESCRIPCIÓN	APLICACIÓN
AH164070	Sinfín vertical del tubo de descarga	96-9750
AH146840	Sinfín vertical del tubo de descarga	94-9570
AXE12921	Sinfín vertical del tubo de descarga	96-9770
AXE53849	Sinfín vertical del tubo de descarga	S550
AXE18070	Sinfín vertical del tubo de descarga	S660/S670/S680
AH112435	Sinfín tubo de descargar interior	94-9570/S550
AXE56290	Sinfín tubo de descargar interior	S660/S670/680
AH173593	Sinfín tubo de descarga exterior	9470
AH173595	Sinfín tubo de descarga exterior	9570/S550
AH203021	Sinfín tubo de descarga exterior	96-9770/S660
AH234554	Sinfín tubo de descarga exterior Tramo 1	S670/S680
AH235525	Sinfín tubo de descarga exterior Tramo 2	S670/S680
AH223220	Sinfín de carga tolva	S550
AH218485	Sinfín de carga tolva	S660/S670
AXE69563	Sinfín de carga tolva	S680
AXE18077	Sinfín transversal de tolva - Delantero	S550/S660
AXE18078	Sinfín transversal de tolva - Trasero	S550/S660
AXE18081	Sinfín transversal de tolva - Delantero	S550/S660/S670/S680
AXE18082	Sinfín transversal de tolva - Trasero	S550/S660/S670/S680
AH146786	Sinfín transportador de la zaranda - Izquierdo	Serie 70/Serie S
AH146787	Sinfín transportador de la zaranda - Derecho	Serie 70/Serie S



MANGUERAS HIDRÁULICAS ORIGINALES... EN EL ACTO.

Obtené tu manguera original en 10 minutos en tu concesionario de confianza. Una solución ágil, confiable y 100% adaptada a tus necesidades.

**CALIDAD JOHN DEERE,
EN EL MOMENTO JUSTO.**



Calidad



Rapidez



Personalización



MIRÁ LOS VIDEOS
TUTORIALES DE LOS
ESPECIALISTAS ACÁ




Cosechadoras sacapajas

Rodamientos



CÓDIGO	DESCRIPCIÓN	APLICACIÓN
13P1004	Rodamiento de bolas	1165/1175/1475/1575
DQ00651	Rodamiento de bolas	1165/1175/1475/1575
DQ09151	Rodamiento de bolas	1175/1475/1575
13P1002	Rodamiento de bolas	1165/1175/1185/1450/1550/1470/1570
13P1003	Rodamiento de bolas	1165/1175/1185/1450/1550/1470/1570
DQ02579	Rodamiento de bolas	1165/1175/1185

Trilla y Separación



CÓDIGO	DESCRIPCIÓN	APLICACIÓN
DQ21675	Cóncavo de barras	1185/1450/1550
DQ07706	Cóncavo de barras	1175/1185/1450/1550/1570
DQ21313	Zarandón	1175/1185/1450/1550/1570
DQ21375	Zaranda	1185/1450/1550/1570
AZ13335	Barras del cilindro	1165/1175/1450/1550
AZ13336	Barras del cilindro	1165/1175/1450/1550
DQ43064	Barras del cilindro	1450/1550/1570
DQ34007	Hoja del picador	1175
DQ30652	Juego de recambio de pistón de la unidad de separación y limpieza	1165/1175/1185/1450/1550/1470/1570
DQ69008	Rampa del elevador de granos	1165/1175/1185/1450/1550/1470/1570

Correas



CÓDIGO	APLICACIÓN	DESCRIPCIÓN
CQ40221	1165/1175/1185	Correa trapezoidal
CQ34345	1165/1175/1185	Juego de correas del elevador de granos
CQ13837	1165/1175	Correa del variador de transmisión principal
CQ05106	1175/14-1550/14-1570	Correa del variador de trilla
Z44936	1175/14-1550/14-1570	Correa principal del batidor
Z46463	1165/1175/1185/1450/1550/1470/1570	Correa de transmisión del ventilador
Z41178	1175/14-1550/14-1570	Correa mando de la bomba hidroestática
Z46709	1175/14-1550/14-1570	Correa del acarreador
Z43890	1165/1175/1185	Correa de la unidad de separación y limpieza
Z33790	1165/1175/1185/14-1550	Correa bomba hidráulica
CQ35559	1165/1175/1185/1450/1550	Correa trapezoidal del elevador de granos
Z45026	1450/1550/1470/1570	Correa trapezoidal del picador
CQ35426	1165/1175/1185	Correa de transmisión del desparramador
Z35357	1165/1175/1450/1550/1470	Correa de transmisión del ventilador
CQ40222	1165/1175/1185/1450/1550/1470/1570	Correa del mando de descarga de tolva
CQ03265	1165/1175/1185/1450/1550	Correa de la bomba hidráulica
CQ17755	9410/9610	Correa de transmisión del picador
H125380	1165/1175	Correa de transmisión del alimentador
Z32568	1165/1175	Correa de transmisión del alimentador

Ejes



CÓDIGO	DESCRIPCIÓN	APLICACIÓN
CQ24615	Árbol caja de transmisión	1165/1175/1450/1550
CQ48466	Árbol del batidor	1165/1175/1450/1550
CQ54948	Árbol superior de transmisión	1450/1550
CQ30442	Árbol variador del ventilador superior	1165/1175/1185/1450/1550/1470/1570
DQ20676	Eje de zaranda	1165/1175/1185/1450/1550/1470/1570

Engranajes

CÓDIGO	DESCRIPCIÓN	APLICACIÓN
S02083	Engranaje del sinfín de limpieza de granos de cola	1165/1175/1185/1450/1550/1470/1570
CQ19071	Engranaje del sinfín de limpieza de granos	1450/1550/1470/1570
CQ21495	Engranaje del sinfín de limpieza de granos	1185/1450/1550/1570
CQ04303	Engranaje del eje superior del alimentador	1165/1175/1185/1450/1550
CQ02017	Engranaje del sinfín de descarga de tolva	1165/1175/1185/1450/1550/1470/1570
DQ10757	Engranaje del variador del ventilador	1165/1175/1185/1450/1550/1470/1570
CQ08997	Engranaje del eje superior del alimentador	1165/1175/1185/1450/1550/1470/1570
CD00901	Engranaje del elevador de granos	1165/1175/1185/1450/1550
CQ22562	Engranaje	1185/1450/1550
H159613	Engranaje	9410/9510/9610
H118583	Engranaje árbol del alimentador	9400/9500/9600



Alimentador

CÓDIGO	DESCRIPCIÓN	APLICACIÓN
Z33621	Barras del acarreador	1165/1175/1185/1450/1550/1470/1570
CQ38620	Barras del acarreador	1450/1550
Z30245	Protector del trasportador	1165/1175/1185



Chapas

CÓDIGO	DESCRIPCIÓN	APLICACIÓN
DQ19384	Tubo de descarga	1165/1175/1185
DQ38875	Tubo de descarga	1450/1550

Poleas

CÓDIGO	DESCRIPCIÓN	APLICACIÓN
AR41942	Rodamiento axial del ventilador	1165/1175/1185/1450/1550/1470/1570
DQ10692	Polea del elevador de granos	1165/1175/1185/1450/1550/1470/1570
DQ31495	Polea del elevador de granos	1165/1175/1185/1450/1550/1470/1570
Z10079	Semipolea del ventilador inferior	1165/1175/1185/1450/1550/1470/1570
Z10081	Semipolea del ventilador inferior	1165/1175/1185/1450/1550/1470/1570
Z11214	Semipolea variador del ventilador	1165/1175/1185
Z11441	Polea del elevador de granos	1165/1175/1185/1450/1550/1470/1570
Z11442	Semipolea variador del ventilador	1165/1175/1185/1450/1550/1470/1570

Cadenas

CÓDIGO	DESCRIPCIÓN	APLICACIÓN
DQ24500	Cadena de sinfín de descarga	1165/1175/1185/1450/1550
DQ16385	Cadena del acarreador	1175/1185
DQ16386	Cadena del acarreador	1175/1185
DQ06581	Cadena del alimentador	1175/1450
DQ06696	Cadena del alimentador	1175/1450

POSVENTA

UN MUNDO DE SOLUCIONES.

A la hora del mejor mantenimiento para tu equipo, **confía siempre en tu concesionario John Deere.**

Servicio Técnico Especializado

- Repuestos originales y alternativos, con 12 meses de garantía
- Respaldo John Deere
- Centro de Soluciones Conectadas
- Diagnóstico preciso e historial de mantenimiento
- Financiación a tu medida

Acercate a tu concesionario de confianza y hacé que tu John Deere siga rindiendo al máximo.



Repuestos alternativos

Correas

CÓDIGO	DESCRIPCIÓN	APLICACIÓN
A-H218726	Correa del variador alta y baja	96-9750/95-9770/96-9860/S550
A-H221731	Correa acelerador alimentador	96-9750/96-9860
A-H154723	Correa de mando aux. de noria de grano limpio	96-9750/96-9860/94-9870/Serie S
A-HXE95511	Correa del variador de velocidad del alimentador	96-9860/95-9870/Serie S
A-H218645	Correa de noria de grano limpio	96-9860/94-9770/S550/S660/S670/S760/S770
A-HXE10556	Correa del picador	96-9870
A-AH202773	Correa acelerador alimentador	94-9570
A-H230909	Correa de mando del ventilador de limpieza	94-9570/96-9770
A-H174885	Correa transmisión alimentador	9670/S660/S760
A-H220884	Correa transmisión de la plataforma	Serie 600
A-H154731	Correa trapezoidal	Plataforma Serie 600
A-HXE15671	Correa trapezoidal del triturador	9650/95-9660/94-95-9670/S550
A-H209507	Correa del embrague electromagnético del cabezal	9570/9670/9770
A-H213353	Correa de transmisión del ventilador	Serie STS
A-H206048	Correa de transmisión del ventilador de limpieza	9650/9750
A-H235564	Correa del picador de paja	Serie STS
A-H125380	Correa de transmisión del picador	9410/9610



Cadenas del alimentador

CÓDIGO	DESCRIPCIÓN	APLICACIÓN
A-AH217633	Cadena de transporte	Modelos 9660/9760/9860
A-AXE24307	Cadena de transporte	Modelos S660/S670/S680
A-AXE27247	Cadena de transporte (4 líneas)	Serie S600/S700



Cadenas y Guías

CÓDIGO	DESCRIPCIÓN	APLICACIÓN
A-AXE61091	Cadena Acarreadora	Serie 600

Chapas

CÓDIGO	DESCRIPCIÓN	APLICACIÓN
A-H215075	Chapa de rebalse	Serie 600



Clips de sujeción

CÓDIGO	DESCRIPCIÓN	APLICACIÓN
A-AH218547	Para sistemas de 4" Estándar	Serie 600FD/700FD



Cóncavos

CÓDIGO	DESCRIPCIÓN	APLICACIÓN
A-AH205488	Alambre Fino Trasero	9470/9570/S550



Cuchillas

CÓDIGO	DESCRIPCIÓN	APLICACIÓN
A-H163131	Dientes gruesos diseño largo/largo	Serie 600FD/700FD
A-H215064	Dientes gruesos diseño corto/largo	Serie 600FD/700FD



Repuestos alternativos



Engranajes

CÓDIGO	DESCRIPCIÓN	APLICACIÓN
A-H85252	Engranaje Conductor	Serie 90
A-AH101219	Engranaje Conducido	Serie 90
A-H159613	Engranaje	9410/9510/9610



Puntones

CÓDIGO	DESCRIPCIÓN	APLICACIÓN
A-H229537	Largo/Corto/Largo, punta redondeada	Serie 600FD/700FD
A-H229538	Corto/Largo/Corto, punta redondeada	Serie 600FD/700FD
A-H229539	Largo/Corto/Largo, punta alargada	Serie 600FD/700FD
A-H229540	Corto/Largo/Corto, punta alargada	Serie 600FD/700FD



Reparación de secciones

CÓDIGO	DESCRIPCIÓN	APLICACIÓN
A-AH202442	Para sistemas de corte de 3"	Serie 600



Rodamientos

CÓDIGO	DESCRIPCIÓN	APLICACIÓN
A-JD10384	Cojinete	Serie STS / Serie S
A-AH165609	Rodamiento de bolas	Serie STS / Serie S
A-AH163056	Caja de rodamiento embutida	Serie STS / Serie S
A-H133621	Caja de rodamiento embutida	Serie STS / Serie S
A-H113626	Caja de rodamiento embutida	Serie STS / Serie S
A-H113625	Caja de rodamiento embutida	Serie STS / Serie S
A-AE42998	Rodamiento de rodillos cónicos	Serie STS / Serie S
A-AH96585	Rodamiento de bolas	Serie STS
A-AH229175	Rodamiento de empuje	Serie STS / Serie S



Sinfines

CÓDIGO	DESCRIPCIÓN	APLICACIÓN
A-AH223220	Sinfín de carga tolva	S550



Filtros

CÓDIGO	DESCRIPCIÓN	APLICACIÓN
VPD5015	Filtro de aceite	1175
VPD5109	Filtro de aceite	1175/1450/1550/1470
VPM8065	Filtro de aire	Serie S600/S700
VPD6192	Filtro de combustible primario y secundario	S660/S670
VPD5154	Filtro de aceite	S660/S670



ACEITES JOHN DEERE

+ Protección y lubricación
avanzada para motores
de alta exigencia



+VIDA

MÁS RENDIMIENTO.
MÁS AÑOS DE VIDA PARA TU MAQUINARIA.



Aceite de motor premium Plus-50™ II

Viscosidad 15W-40, API CK-4. El aceite más económico por hora trabajada, ya que extiende los intervalos de cambio hasta 500 horas. Apto para motores diésel y nafteros.

CÓDIGO	DESCRIPCIÓN	VISCOSIDAD	API	PRESENTACIÓN
AJM2025	Plus-50™ II	15W-40	CK-4	4 L
AJM2026	Plus-50™ II	15W-40	CK-4	20 L
AJM2027	Plus-50™ II	15W-40	CK-4	209 L



Aceite de motor Torq-Gard™ II

Viscosidad 15W-40, API CI-4. Formulación ideal para trabajar en condiciones agrícolas. Apto para motores diésel y nafteros.

CÓDIGO	DESCRIPCIÓN	VISCOSIDAD	API	PRESENTACIÓN
AJM2028	Torq-Gard™ II	15W-40	CI-4	20 L
AJM2029	Torq-Gard™ II	15W-40	CI-4	209 L



Aceite hidráulico Hy-Gard™

Viscosidad 10W-30. Fórmula desarrollada para obtener la máxima performance y vida útil de los sistemas hidráulicos, transmisiones y mandos finales.

CÓDIGO	DESCRIPCIÓN	VISCOSIDAD	PRESENTACIÓN
AJM6354	Hy-Gard™	10W-30	4 L
AJM69444	Hy-Gard™	10W-30	20 L
AJM69445	Hy-Gard™	10W-30	209 L



Aceite para engranajes GL-5

Recomendado para engranajes particularmente hipoidales, que operan en condiciones de alta velocidad y bajas cargas o baja velocidad y altas cargas.

CÓDIGO	DESCRIPCIÓN	VISCOSIDAD	PRESENTACIÓN
AJM6382	GL-5	80W-90	4 L
AJM6252	GL-5	80W-90	20 L
AJM6385	GL-5	85W-140	4 L
AJM6256	GL-5	85W-140	20 L



Baterías StrongBox™

CÓDIGO	CCA	AH	GARANTÍA	MEDIDAS
AJM2003	425	60	18 meses	246 x 175 x 175
AJM2004	460	60	18 meses	246 x 175 x 190
AJM2005	660	75	18 meses	282 x 175 x 190
AJM2007	750	90	18 meses	296 x 162 x 232
AJM2010	800	110	18 meses	329 x 172 x 237
AJ63166	950	150	18 meses	512 x 211 x 235



+VIDA

MÁS RENDIMIENTO.
MÁS AÑOS DE VIDA PARA TU MAQUINARIA.



REFRIGERANTES JOHN DEERE

Protección para cualquier temporada del año, ya sea frío o calor.

+VIDA

**MÁS RENDIMIENTO.
MÁS AÑOS DE VIDA PARA TU MAQUINARIA.**

John Deere
AJW2022
Anticongelante de alta performance diseñado para cumplir con los requerimientos de motores modernos de trabajo pesado.
COOL-GARD II
Anticongelante para servicio pesado / Refrigerante para verano. Líquido refrigerante, anticongelante, anticorrosivo, diluido Tipo C con una concentración de 50% (V/V), ya listo para usar.
Tipo C. Listo para usar
PELIGRO
TOXICO / PUEDE SER INGERIDO
SI ES INGERIDO
4



MIRÁ LOS VIDEOS
TUTORIALES DE LOS
ESPECIALISTAS ACÁ



Aditivos y refrigerantes

Refrigerante Cool-Gard™ II

Poderoso anticorrosivo listo para usar.

CÓDIGO	DESCRIPCIÓN	CONCENTRACIÓN	PRESENTACIÓN
AJM2022	Cool-Gard™ II	50 / 50	4 L
AJ62561	Cool-Gard™ II	50 / 60	10 L
AJ63037	Cool-Gard™ II	50 / 60	209 L



Mejorador de combustible Fuel-Protect

CÓDIGO	DESCRIPCIÓN	ESTACIÓN	PRESENTACIÓN
AJM2045	Acondicionador Fuel-Protect	Todas	100 ml
AJM2046	Acondicionador Fuel-Protect	Todas	500 ml
AJM2047	Acondicionador Fuel-Protect	Todas	4 L
AJM2049	Acondicionador Fuel-Protect	Todas	20 L
AJM2051	Acondicionador Fuel-Protect	Invierno	500 ml
AJM2052	Acondicionador Fuel-Protect	Invierno	4 L
AJM2053	Acondicionador Fuel-Protect	Invierno	20 L



Limpiador antimicrobiano Fuel-Gard

CÓDIGO	DESCRIPCIÓN	PRESENTACIÓN
AJM2024	Fuel-Gard	1 L




Limpiador de inyectores Keep Clean

CÓDIGO	DESCRIPCIÓN	PRESENTACIÓN
TY27837R	Limpiador Keep Clean	946 ml



**CUIDÁ EL COMBUSTIBLE
Y PROTEGÉ TU MOTOR
POR MUCHO MÁS TIEMPO.**



CONSEJOS DE EXPERTOS

CUIDÁ TUS EQUIPOS Y MAXIMIZÁ TU INVERSIÓN CON ESTOS TUTORIALES.

- ADITIVOS Y REFRIGERANTES
- BATERÍAS
- MEDIDORES DE HUMEDAD
- HILOS Y REDES
- CUCHILLAS Y PUNTONES
- LUBRICANTES
- LOCTITE
- MANGUERAS
- KIT DE ENGRASE



**MIRÁ LOS TUTORIALES
DE LOS EXPERTOS**
ESCANEOANDO EL CÓDIGO



TODOS LOS MESES,
UNA PROMO DIFERENTE

Contactate con tu concesionario y aprovechá todo lo que John Deere tiene para vos.

MODO
BENEFICIOS
POSVENTA





MIRÁ LOS VIDEOS
TUTORIALES DE LOS
ESPECIALISTAS ACÁ



Productos complementarios



Grasas

CÓDIGO	DESCRIPCIÓN	PRESENTACIÓN
TY26393	Grasa blanca de litio	0,5 kilos
TY24425	Grasa especial HD resistente al agua	0,5 kilos
TY24427	Grasa especial HD resistente al agua	18 kilos
TY25744	Grasa multiuso sintética	0,5 kilos
TY24421	Grasa multiuso SD con polyurea	18 kilos
TY6341	Grasa multiuso SD con polyurea	0,5 kilos
TY6333	Grasa propósito especial HD con molibdeno	0,5 kilos
TY22017	Grasa propósito especial HD con molibdeno	18 kilos
TY24416	Grasa multiuso HD de litio	0,5 kilos
TY24417	Grasa multiuso HD de litio	18 kilos
PT507	Grasa multiuso de litio	0,5 kilos
AJM575	Grasa multiuso de litio	18 kilos
TY6341	Grasa líquida multipropósito para sistema de engrase automático	



Químicos

CÓDIGO	DESCRIPCIÓN	PRESENTACIÓN
TY26101AR	Limpiador de piezas y frenos	
TY26353AR	Aceite penetrante	
TY6350AR	Lubricante multipropósito	
TY26393AR	Grasa blanca de litio	
TY26387AR	Toallas limpiadoras de manos	
TY25733AR	Lubricante Super Lube™	
TY26370	Sellador de neumáticos	473 ml
TY16236	Sellador de neumáticos	3,8 L
TY15833	Sellador de neumáticos	18,9 L
TY6378	Sellador de neumáticos concentrado	18,9 L
ANI00650AR	Grasa líquida multipropósito	



Loctite

CÓDIGO	DESCRIPCIÓN	PRESENTACIÓN
AJL232656	Loctite 277. Fijador de roscas. Resistencia alta.	50g
AJL135512	Loctite 609. Fijador de partes cilíndricas.	50g
AJL81251	Loctite Gear / Chain Lube. Lubricante en aerosol.	340g
AJL1035533	Loctite Super Lub. Lubricante en aerosol.	300g
AJL1100735	Loctite Superbonder. Adhesivo instantáneo.	5g
AJL226595	Loctite Belt Dressing. Antideslizante para correas.	340g
AJL37229	Loctite C5 Copper Anti-Seize. Compuesto antiengrane.	20g
AJL51007	Loctite C5 Copper Anti-Seize. Compuesto antiengrane.	454g
AJL36786	Loctite Viper Lube. Grasa sintética en aerosol.	287g



Herramientas

John Deere ofrece una amplia variedad de herramientas para tu taller y hogar, brindando respuestas para todas tus necesidades, con la calidad y durabilidad que caracteriza a nuestros productos.

Herramientas John Deere, una pequeña inversión que brindará soluciones para toda la vida.



Herramientas

CÓDIGO	DESCRIPCIÓN
TY19918	Juego de llaves SAE, satinadas, set de 14 piezas
TY24803	Juego de destornilladores, 5 piezas
AJM2018	Caja de herramientas verde con bandeja amarilla
TY27277	Navaja de bolsillo verde
TY26694	Bandeja magnética rectangular
TY26825	Pinza multifunción

Medidores de humedad de granos



Medidor de granos con estuche protector SW5300

Lectura directa de 40 tipos diferentes de granos. Promedio automático de los testeos consecutivos y almacenamiento promedio de calibración para todo tipo de granos. Con puerto USB para actualización de software de las escalas de granos.



Medidor de granos con estuche protector SW08120

Lectura directa de 40 tipos diferentes de granos. Botón de calibración incorporado para visualizar el promedio de las mediciones guardadas.



Medidor de granos con maletín incluido SW30300

Medidor de humedad y peso hectolítrico. Lectura directa de 16 tipos diferentes de granos, actualizable hasta 40 granos. Con puerto USB para actualización de software de las escalas de granos y diagnósticos.

1

Loctite® Superbonder®

Adhesivo instantáneo.

- Ayuda al sello de los o-rings.
- Reparación de tiras protectoras.
- Burletes, tapicería, alfombras de goma.
- Reparación temporal de piezas.
- Recortes de vinilo, rellenos, aislantes.
- Acelera el montaje y mejora la confiabilidad.
- Fijación de bobinados, componentes de placa de circuito de conexión y otras piezas similares.
- De manera temporal sostiene partes que se taladran, cortan, maquinan o conectan a tierra.

Blister de 5 g / AJL 1100735

APLICACIÓN DE PRODUCTOS LOCTITE® EN TU EQUIPO JOHN DEERE

5

Loctite® Belt Dressing

Antideslizante para correas.

- Evita el patinamiento de correas del motor, aire acondicionado, compresores, etc.

Aerosol de 340 g / AJL 226595

6

Loctite® Chain Lubricant

Lubricante para cadenas y cables.

- Cadenas abiertas o cerradas.
- Cables y fundas.
- Bujes y mecanismos.

Aerosol de 340 g / AJL 81251



2

Loctite® C5 Copper Anti-Seize

Compuesto antiengrane.

- Ideal para aplicaciones con contacto de alta presión.
- Bulones del múltiple de escape.
- Acoples del filtro de combustible.
- Bulones de caja de termostato.
- Conexiones de cable de batería.
- Uso universal y excelente lubricidad a baja temperatura.
- Sensores.

Barra de 20 g / AJL 37229

Pote de 454 g / AJL 51007

3

Loctite® Super Lub®

Aceite multipropósito de uso general.

- Desarme de tuercas, tornillos y pernos oxidados.
- Limpieza de piezas y lubricación.
- Destraza mecanismos como cerraduras o bisagras.

Aerosol de 300 ml / AJL 1035533

4

Loctite® Viper Lube®

Grasa sintética en aerosol.

- Mecanismos pequeños de difícil acceso.
- Cerraduras y candados.
- Rodamientos pequeños, etc.

Aerosol de 287 g / AJL 36786

Colección John Deere

Merchandising



Jarro Titan

Jarro de doble pared con capacidad 887ml. Está confeccionado en acero inoxidable.



Botella Toms

Sport Bottle reutilizable de acero inoxidable, con tapa rosca de bambú y gancho de agarre. Capacidad: 700 ml



Cooler Grand

Taza de Porcelana recta con asa. Resiste altas temperaturas. Capacidad: 190 ml.



Tabla Quesos Gruyere

Tabla para picadas de quesos, elaborada en bambú, con espacio imantado para organizar los utensilios. Incluye cubiertos de acero inoxidable con mango en bambú: espátula, cuchillo y tenedor.



Matera Tahg

Matera realizada en su exterior en Polycanvas. Cumple además la función de COOLER. Apertura y carga superior. Bolsillo frontal. Agarre para hombro.



Sombrero Quequen

Sombrero elaborado en microfibra. Mesh 360° garantizando respirabilidad. Con tira para sujetar.



Mate Origen

Mate realizado en acero inoxidable bicapa. Cuenta con doble pared aislante que mantiene la temperatura durante toda la cebada, manteniendo 30 minutos el agua caliente y 3 horas el agua fría. Incluye bombilla de acero inoxidable. Colores disponibles: Verde y Negro. Pampero.

Termo Origen

Termo de acero inoxidable. Capacidad 1 Litro.



Gorro Santa Fe

Gorro de 6 paneles de algodón símil gamuza y mesh. Cierre hebilla metálica y tira de símil gamuza.

Gorro Davis

Gorro de 6 gajos con visera. El dorso del del gorro cuenta con diseño de tela de red de color kaki y ajuste con broche.



Paraguas Street

Paraguas de 8 gajos con mango curvo de madera y estructura metálica negra. Con sistema de apertura automática.



Mochila Walking L

Compartimento principal y bolsillo frontal con cierre vertical. Realizada en Polyester. Interior forrado. Slazenger



Remera Quina

Remera de cuello redondo con cinta tapa costura tejida. Confeccionada con 100% Algodón. Cardón.



Remera Toay

Remera de cuello redondo con cinta tapa costura. Confeccionada en 100% algodón. Pampero.



+VIDA

**MÁS RENDIMIENTO.
MÁS AÑOS DE VIDA PARA TU MAQUINARIA.**

RED DE CONCESIONARIOS

Ponemos a tu disposición una amplia Red de Concesionarios para poder estar junto a vos en todo momento, con los recursos más avanzados y el personal más capacitado para garantizarte un respaldo del más alto nivel.

+ 1.500
EMPLEADOS

+ 90
PUNTOS DE
VENTAS



Juguetes - Infancias



SET DE GRANJA

Set de granja totalmente desmontable. Incluye herramienta, animales, cerca, granero y a Carey, la cosechadora.



TRACTOR DESMONTABLE

Juguete desmontable y destornillador para desarmar a Bonnie y su acoplado y luego volver a armarlo.



JOHNNY TRACTOR A CONTROL REMOTO

Con control remoto de 2 botones. Fácil de usar. Construido en materiales resistentes a los golpes.



JOHNNY TRACTOR DESMONTABLE

Juguete Desmontable con destornillador para desarmar al tractor Buddy Johnny y luego volver a armarlo.

Juguetes de granja



20 PIEZAS DE GRANJA A ESCALA

Juego 20 piezas. 3 vehículos, 2 acoplados, 5 animales de granja, fardo, alimentador y corral. Plástico y fundición a presión. Escala 1:32



MONSTER TREADS CON LUCES Y SONIDO. PACK DE 2

Juego 2 piezas: un Gator de 6" y un tractor 4WD. c/vehículo tiene sonidos, luces y ruedas super grandes. Incluye Baterías



TRACTOR CON ACCESORIOS

Construido con piezas de plástico y fundición a presión. Incluye Tractor 610R, enfardadora 338, acoplado y 6 fardos. Escala 1:64

COSECHADORA S780

Construido en fundición a presión y plástico. Ruedas traseras orientables. La escalera, el sinfín y el cabezal son móviles. Incluye otro cabezal intercambiable. Escala 1:32



COSECHADORA S680

La trilladora rota y se desmonta. Sin baterías. Escala 1:32.



COSECHADORA S680

Con cabezal de maíz y granos. Sin baterías. Escala 1:64.



TRACTOR 6210R CON RUEDAS

Construido en fundición a presión y plástico. Brazo delantero oscilante. Escala 1:64

TRACTOR 4040

Construido en metal a fundido a presión y plástico. Enganche orientable. Cabina abierta. Ruedas orientables.

Escala 1:16



GATOR XUV CAMUFLADO

Vehículo a batería de 12V / 12 AH.
recargable. Medida: 76,2 cm



TRACTOR CON CARGADOR

Vehículo a batería de plomo 12V / 8 AH.
Sellada, libre de mantenimiento.
Medida: 68,58 cm



GATOR HPX

Vehículo a batería de plomo de 12V / 12 AH.
Medida: 69 cm



TRACTOR CON IMPLEMENTO

Vehículo a batería de plomo de 12V / 8 AH.
sellada, libre de mantenimiento.
Medida: 68,58 cm

NUESTRAS SOLUCIONES LLEGAN A VOS.

Posventa a Campo cuenta con especialistas y vehículos completamente equipados y listos para llevar todas nuestras soluciones a la puerta de tu campo. Un soporte conectado con vos y tus necesidades.

Contá con todo el respaldo de John Deere, estés donde estés.





www.JohnDeere.com.ar

JohnDeere.com.ar
B014AR0225